



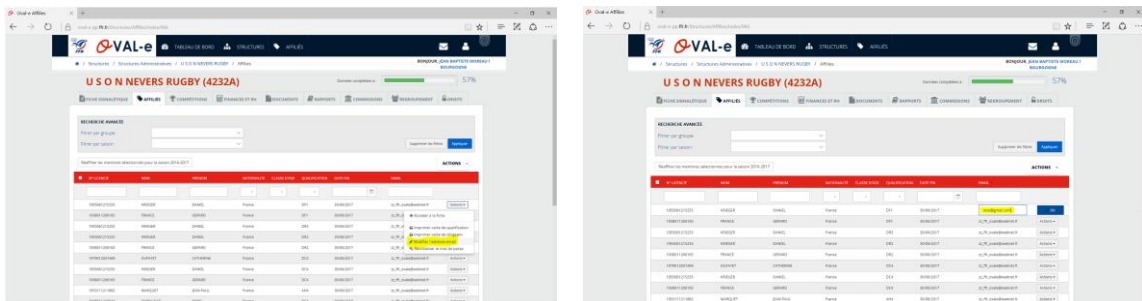
Première connexion des Clubs à l'environnement de formation

Rappel

Voici l'url de l'environnement de formation : <https://oval-e-pp.ffr.fr/>

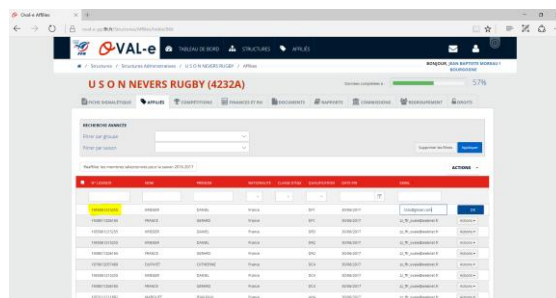
Etape 1 : Saisir les emails des stagiaires

En préparation de votre session de formation, il faut récupérer les adresses mails de vos stagiaires auprès d'eux. Puis il faut se connecter en tant que gestionnaire administratif de votre comité, et saisir l'adresse email de vos stagiaires.



Etape 2 : Noter les numéros de licence de vos stagiaires

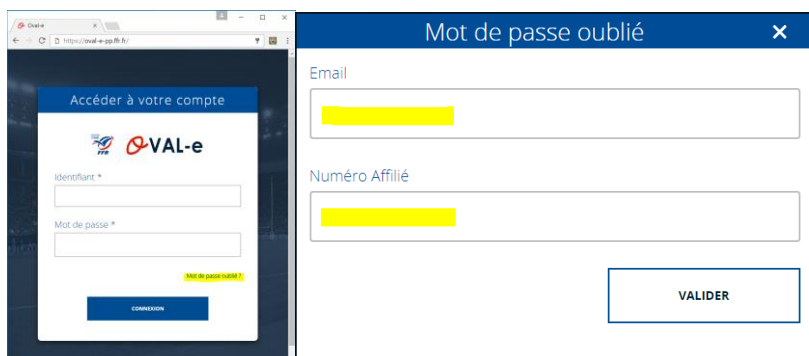
Profiter de l'étape 1 pour récupérer les numéros de licence de vos stagiaires.



Etape 3 : Connexion de vos stagiaires

Vos stagiaires peuvent maintenant récupérer leur mot de passe en accédant à la page d'accueil de l'environnement de formation et en utilisant la fonctionnalité **Mot de passe oublié ?**

Il leur suffit de saisir leur **Email** et leur **Numéro Affilié** et ils recevront le mot de passe par mail.



Récupération du mot de passe

Bonjour,

Pour vous connecter à l'intranet Ovale de F.F.R., votre nouveau mot de passe est :
ue7cWCoq_\$_

Cordialement,
FFR

FFR - Oval-e

Rappel : Donner un rôle à vos stagiaires

Si vous souhaitez donner un rôle à votre stagiaire dans son Club, il suffit de lui affecter des droits après s'être assuré qu'il apparaît bien dans une commission (il faut l'ajouter dans une commission dans le cas contraire).

Les nouveaux droits seront actifs dès la prochaine connexion du stagiaire.

